




HAPPY WOOD STAIN

Inspired By Nature







Golden Oak 05




Aged Oak 25



Cherry 40



Pine 10




Chestnut 30



Mahogany 45



Oak 15



Black 35



Wenge 50

WOOD STAIN

By Nature




Eggplant 55




White 20




Rosewood 80




Walnut 60



Charcoal Grey 70



Antique Red 75



Brown 65

HAPPY WOOD STAIN

Oil-based wood stain tinting and providing exceptional protection to timber against weathering conditions. It enhances the wood's natural grain with its intensified depth of color and clarity.

Ensure product is thoroughly stirred before and during application.

Apply- Apply Stain in direction of the grain, using clean cloth, brush or foam applicator.

PENETRATE- Wait 5-15 minutes and wipe away excess stain. The longer you wait, the darker/ richer the color.

PROTECT- Wait 4-6 hours before applying topcoat.

Very Important:

Final Happy Wood Stain color will vary based on:

- Type of Wood
- Age of Wood
- Surface preparation
- Application method

Please test Happy Wood Stain on a small surface to validate the final color before starting the application.

تلوينة خشب على النفط توفر له حماية كاملة ضد التقلبات المناخية كما تحافظ على طبيعة لونه
تأكد من خلط المنتج جيداً قبل وأثناء التطبيق

طريقة التطبيق: تطبق التلوينة باستخدام قطعة قماش نظيفة أو فرشاة أو رول خاص بالتلاوين
بعد 5 الى 10 دقيقة، تمسح التلوينة الزائدة. كلما طال الوقت، كلما كان اللون أغمق

يجب الانتظار 4 الى 6 ساعات قبل تطبيق الفرنيش

يرجى الانتباه: إن الألوان النهائية تتأثر بعدة عوامل

• طبيعة الخشب

• عمر الخشب

• طريقة تحضير الأسطح

طريقة التطبيق

يستحسن المحاولة على مساحة صغيرة للتأكد من اللون النهائي قبل المباشرة بالتطبيق

HAPPY WALL
PAINTS

www.amazonapaints.com

